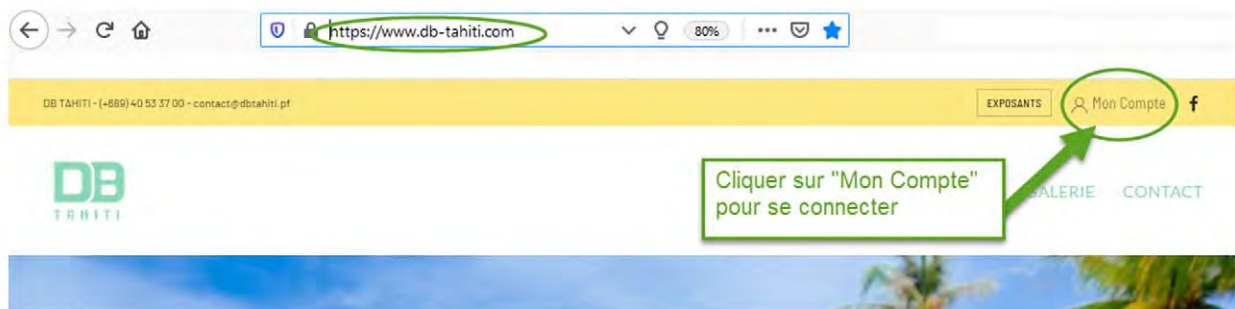


Guide pour pré-réserver votre stand au Salon du Tourisme en ligne sur le PLAN DYNAMIQUE de DB-TAHITI.

1 - Aller sur le site de DB Tahiti <https://www.db-tahiti.com>

2 - Connectez-vous avec vos identifiants et mot de passe



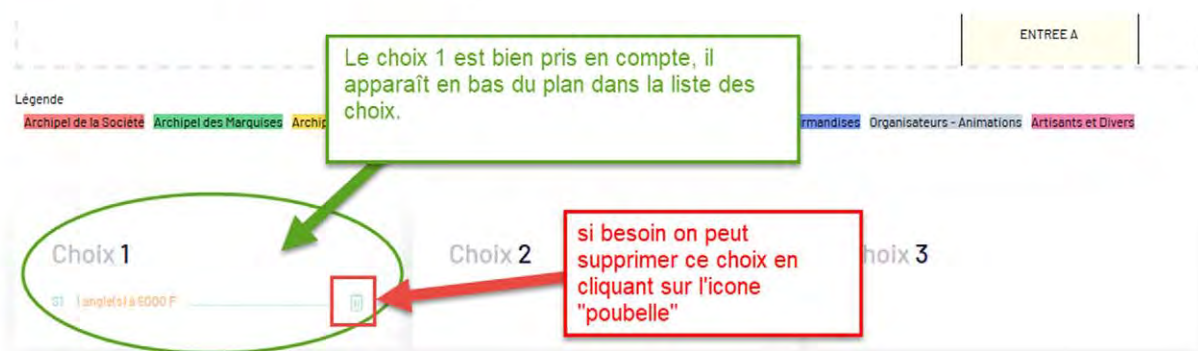
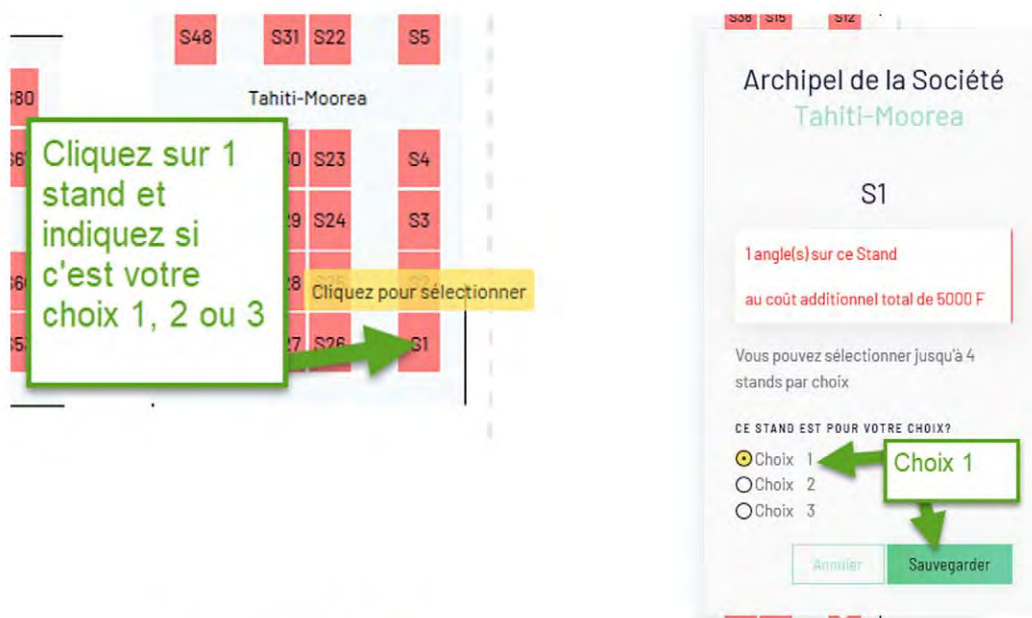
3 - Passez la souris sur le menu "Salons" et le sous-menu apparaît. Vous pouvez alors aller sur le PLAN DYNAMIQUE en cliquant sur le lien "Plan dynamique du salon"



L'accès au plan dynamique du salon étant sécurisé, avec certains navigateurs vos identifiants et mot de passe peuvent vous être redemandés (une 2ème fois) avant de pouvoir accéder au plan.

4 - Aller sur le PLAN DYNAMIQUE et choisissez vos 3 choix de Stand

Choix 1

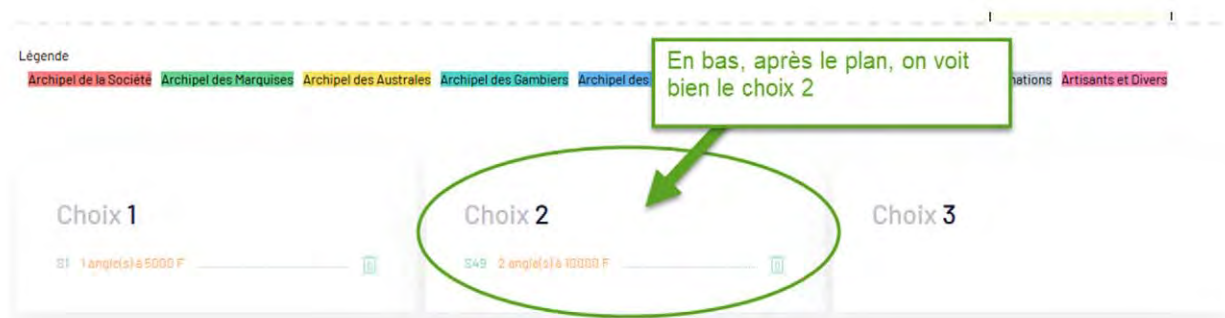


Note : Si vous ne faites pas de choix 2 et 3, alors si votre choix 1 est déjà pris entre le temps où vous le sélectionnez et la validation de votre choix 1 (dans l'étape suivant du panier), vous devrez alors tout recommencer.

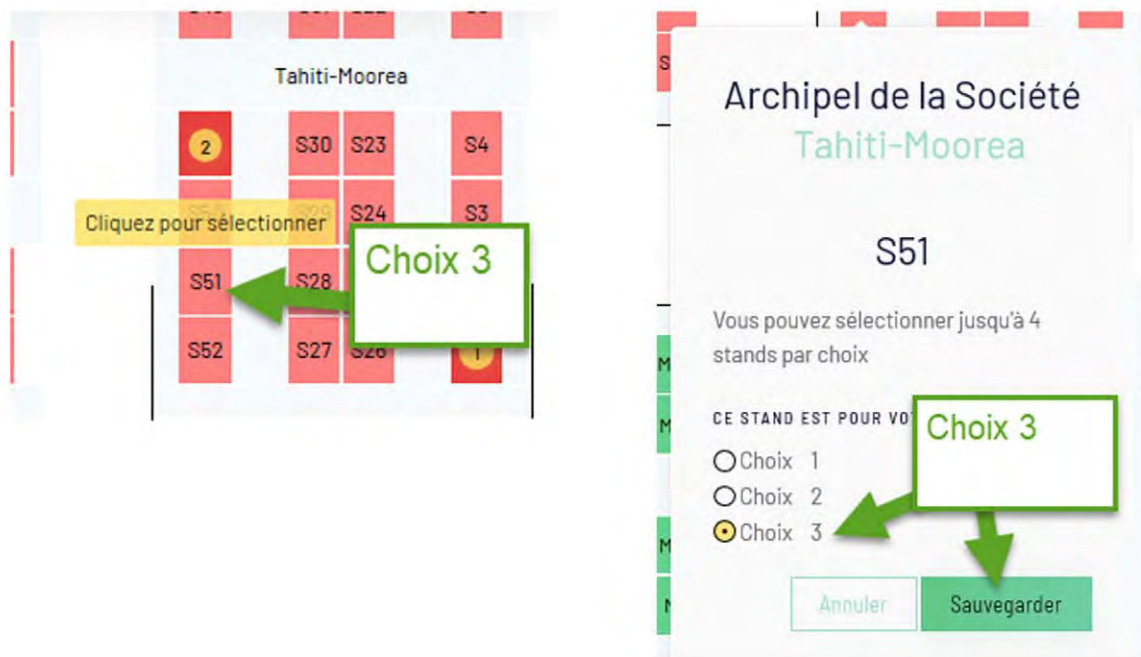
Choix 2



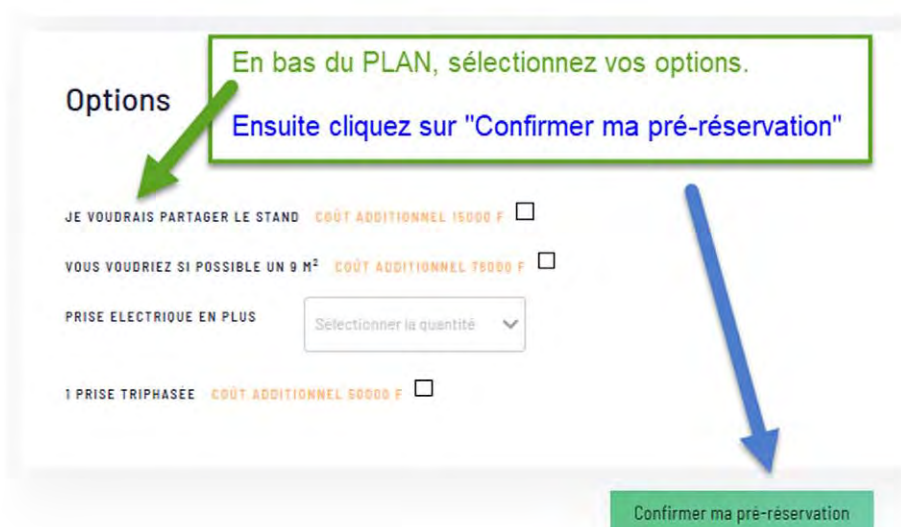
Attention : Si vous laissez choché "Choix 1" sur vos 3 choix, alors vous aurez 1 des 3 stands pris au hasard. Vérifiez bien que vous précisez choix 1, choix 2, choix 3 pour chacun de vos choix!



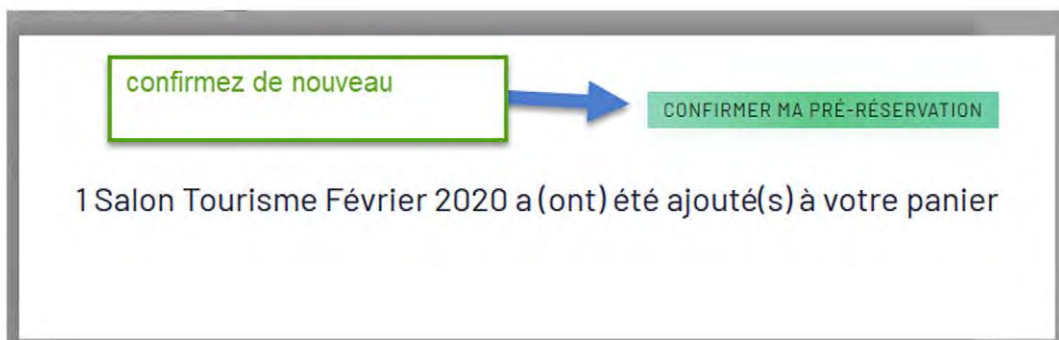
Choix 3



5 - Les options



6 - Confirmer la pré-réserve



7 - Vérifiez votre adresse dans "Détails de la facturation"



8 - Vérifiez votre panier, validez les conditions générales de ventes (en cochant la case), et cliquez sur "Confirmer la Commande"



Vous avez terminé

ACCUEIL > PANIER > NOUS VOUS REMERCIONS POUR VÔTRE COMMANDE

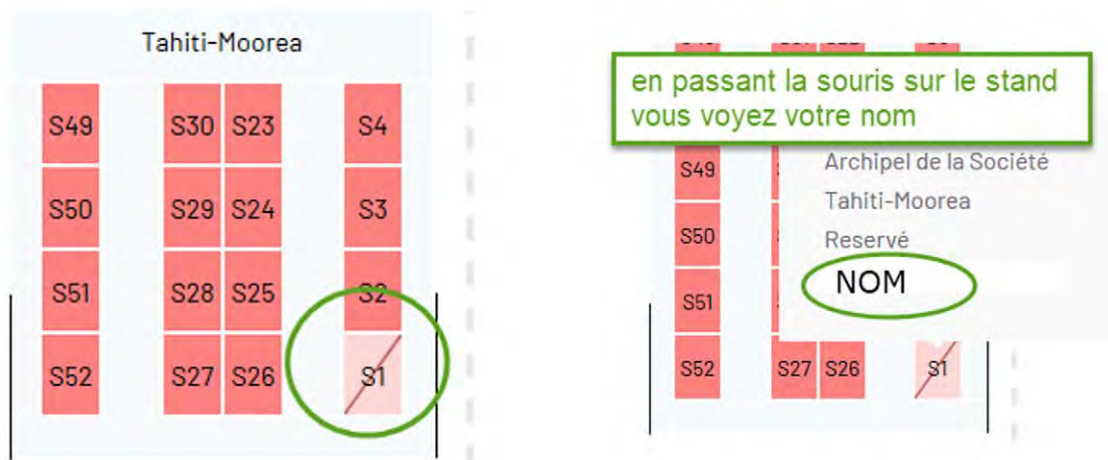
Merci pour votre commande.

Méthode de paiement Paiement après confirmation des stands

Le paiement peut se faire:

Une fois votre commande terminée

Vous pouvez retourner sur le plan et voir que votre choix 1 est bloqué (il est barré) et plus personne ne peut le demander.



Vous ne recevez pas encore d'email de confirmation. Nous devons d'abord vérifier que tout est correct dans le devis, avec les bons m2 et les bonnes options si vous en avez. Vous n'apparaissez pas encore dans la liste des exposants (tout en bas du plan).

LISTE DES EXPOSANTS



Au final, vous recevez un email de confirmation avec le montant à payer. Vous procédez au paiement. Et une fois le paiement fait, la validation sera définitive.